



ТЕРРИТОРИАЛЬНЫЙ ОРГАН
ФЕДЕРАЛЬНОЙ СЛУЖБЫ
ГОСУДАРСТВЕННОЙ СТАТИСТИКИ
ПО НИЖЕГОРОДСКОЙ ОБЛАСТИ

Гражданство населения Нижегородской области

на 1 октября 2021 года



по итогам Всероссийской переписи
населения 2020 года (ВПН-2020)



ТЕРРИТОРИАЛЬНЫЙ ОРГАН
ФЕДЕРАЛЬНОЙ СЛУЖБЫ
ГОСУДАРСТВЕННОЙ СТАТИСТИКИ
ПО НИЖЕГОРОДСКОЙ ОБЛАСТИ

Гражданство населения Нижегородской области

на 1 октября 2021 года

по итогам ВПН-2020

- 01 НАСЕЛЕНИЕ НИЖЕГОРОДСКОЙ ОБЛАСТИ, УКАЗАВШЕЕ ГРАЖДАНСТВО
- 02 НАСЕЛЕНИЕ НИЖЕГОРОДСКОЙ ОБЛАСТИ, УКАЗАВШЕЕ ГРАЖДАНСТВО, ПО ВИДУ ГРАЖДАНСТВА И ПОЛУ
- 03 ГОРОДСКОЕ И СЕЛЬСКОЕ НАСЕЛЕНИЕ НИЖЕГОРОДСКОЙ ОБЛАСТИ, УКАЗАВШЕЕ ГРАЖДАНСТВО, ПО ВИДУ ГРАЖДАНСТВА
- 04 НАСЕЛЕНИЕ НИЖЕГОРОДСКОЙ ОБЛАСТИ, УКАЗАВШЕЕ ГРАЖДАНСТВО, ПО ВИДУ ГРАЖДАНСТВА И ОСНОВНЫМ ВОЗРАСТНЫМ ГРУППАМ
- 05 ГОРОДСКОЕ И СЕЛЬСКОЕ НАСЕЛЕНИЕ НИЖЕГОРОДСКОЙ ОБЛАСТИ, УКАЗАВШЕЕ ГРАЖДАНСТВО РОССИИ, ПО ВОЗРАСТНЫМ ГРУППАМ И ПОЛУ
- 06 ГОРОДСКОЕ И СЕЛЬСКОЕ НАСЕЛЕНИЕ НИЖЕГОРОДСКОЙ ОБЛАСТИ, УКАЗАВШЕЕ ГРАЖДАНСТВО РОССИИ И ИМЕЮЩЕЕ ДВА ГРАЖДАНСТВА, ПО ВОЗРАСТНЫМ ГРУППАМ И ПОЛУ
- 07 ГОРОДСКОЕ И СЕЛЬСКОЕ НАСЕЛЕНИЕ НИЖЕГОРОДСКОЙ ОБЛАСТИ, УКАЗАВШЕЕ ИНОСТРАННОЕ ГРАЖДАНСТВО, ПО ВОЗРАСТНЫМ ГРУППАМ И ПОЛУ
- 08 НАСЕЛЕНИЕ НИЖЕГОРОДСКОЙ ОБЛАСТИ, УКАЗАВШЕЕ ИНОСТРАННОЕ ГРАЖДАНСТВО, ПО СТРАНЕ ГРАЖДАНСТВА
- 09 РАСПРЕДЕЛЕНИЕ НАСЕЛЕНИЯ НИЖЕГОРОДСКОЙ ОБЛАСТИ, УКАЗАВШЕГО ИНОСТРАННОЕ ГРАЖДАНСТВО, ПО СТРАНЕ ГРАЖДАНСТВА И ЧАСТЯМ СВЕТА
- 10 НАСЕЛЕНИЕ НИЖЕГОРОДСКОЙ ОБЛАСТИ, УКАЗАВШЕЕ ГРАЖДАНСТВО И МЕСТО РОЖДЕНИЯ
- 11 НАСЕЛЕНИЕ НИЖЕГОРОДСКОЙ ОБЛАСТИ, УКАЗАВШЕЕ ГРАЖДАНСТВО И МЕСТО РОЖДЕНИЯ, ПО ПОЛУ
- 12 ГОРОДСКОЕ И СЕЛЬСКОЕ НАСЕЛЕНИЕ НИЖЕГОРОДСКОЙ ОБЛАСТИ, УКАЗАВШЕЕ ГРАЖДАНСТВО И МЕСТО РОЖДЕНИЯ
- 13 НАСЕЛЕНИЕ НИЖЕГОРОДСКОЙ ОБЛАСТИ, УКАЗАВШЕЕ ГРАЖДАНСТВО И РОДИВШЕЕСЯ НА ТЕРРИТОРИИ РОССИЙСКОЙ ФЕДЕРАЦИИ, ПО ГРАЖДАНСТВУ
- 14 НАСЕЛЕНИЕ НИЖЕГОРОДСКОЙ ОБЛАСТИ, УКАЗАВШЕЕ ИНОСТРАННОЕ ГРАЖДАНСТВО И РОДИВШЕЕСЯ НА ТЕРРИТОРИИ РОССИЙСКОЙ ФЕДЕРАЦИИ, ПО СТРАНЕ ГРАЖДАНСТВА





НАСЕЛЕНИЕ НИЖЕГОРОДСКОЙ ОБЛАСТИ, УКАЗАВШЕЕ ГРАЖДАНСТВО

по итогам ВПН-2020, человек, процентов от указавших гражданство



Граждане России

2 646 255

из них:



имеющие два гражданства

1 710



Иностранные граждане

4 788



Без гражданства

1 142

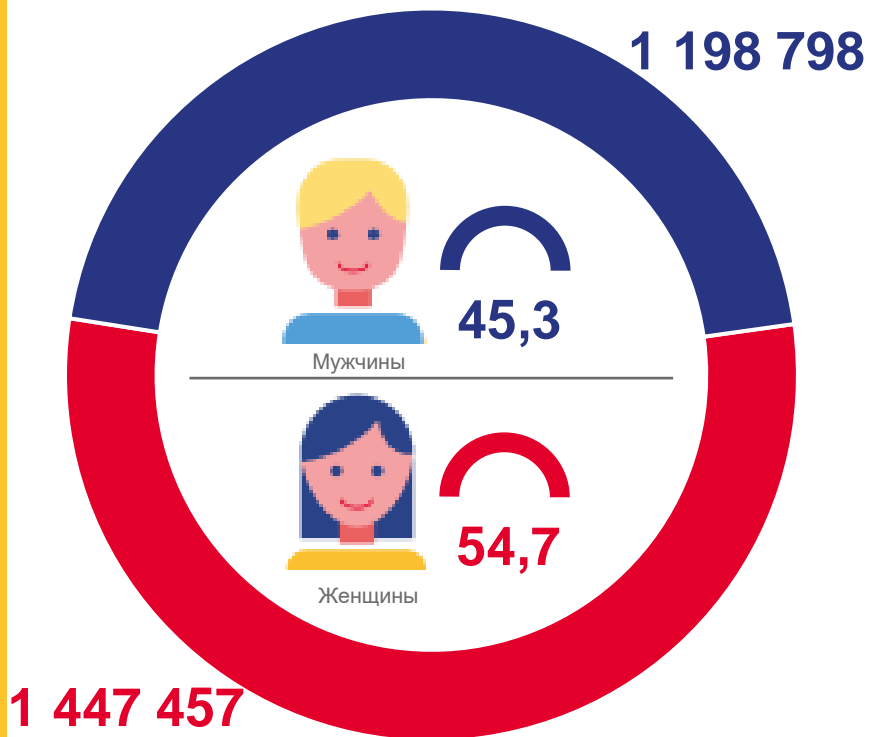




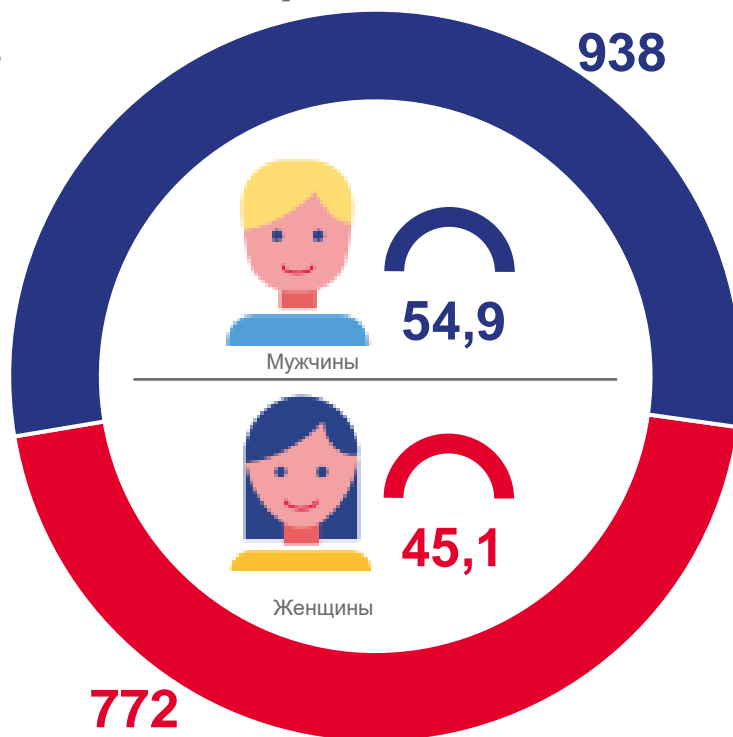
НАСЕЛЕНИЕ НИЖЕГОРОДСКОЙ ОБЛАСТИ, УКАЗАВШЕЕ ГРАЖДАНСТВО, ПО ВИДУ ГРАЖДАНСТВА И ПОЛУ

по итогам ВПН-2020, человек, процентов от указавших данное гражданство

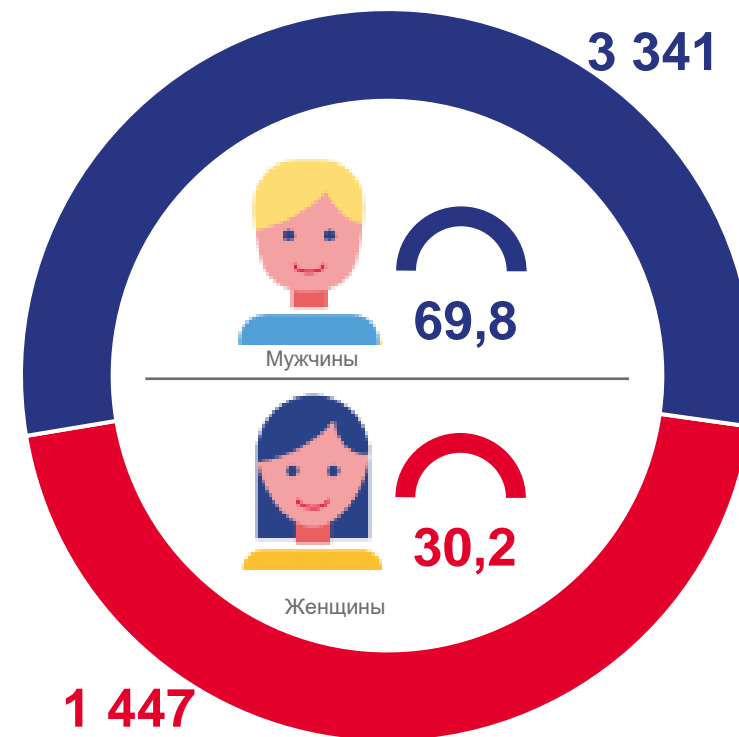
Граждане России



из них имеющие два гражданства



Иностранные граждане

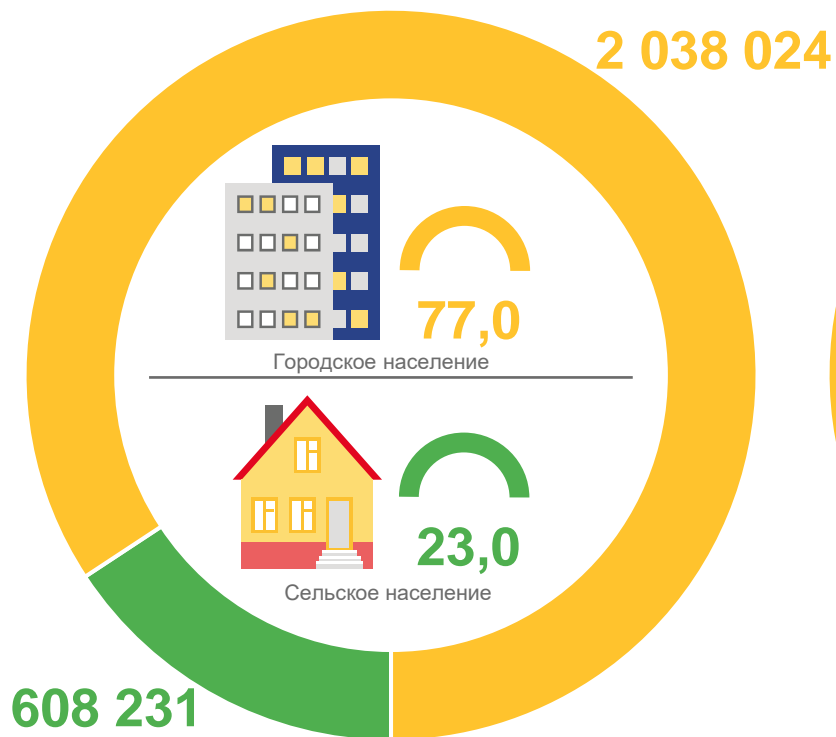




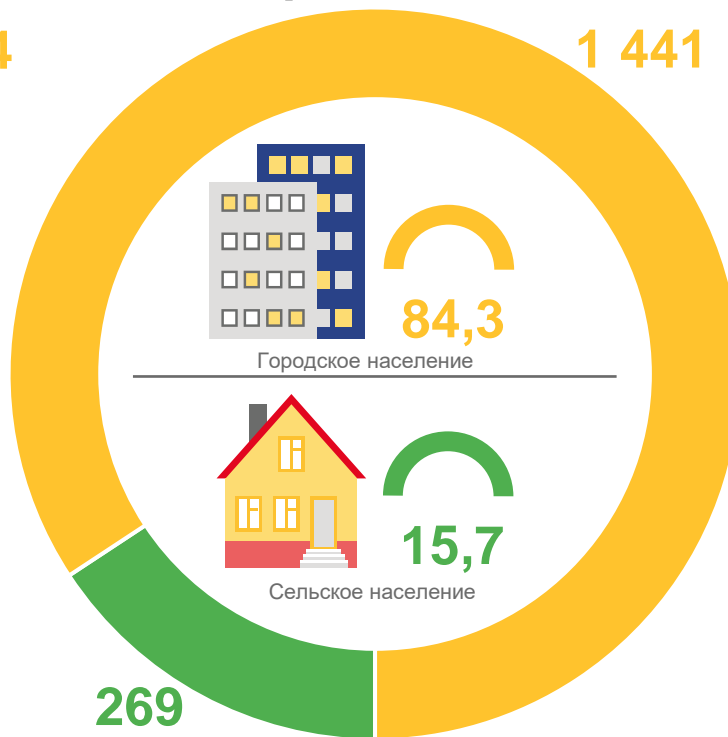
ГОРОДСКОЕ И СЕЛЬСКОЕ НАСЕЛЕНИЕ НИЖЕГОРОДСКОЙ ОБЛАСТИ, УКАЗАВШЕЕ ГРАЖДАНСТВО, ПО ВИДУ ГРАЖДАНСТВА

по итогам ВПН-2020, человек, процентов от указавших данное гражданство

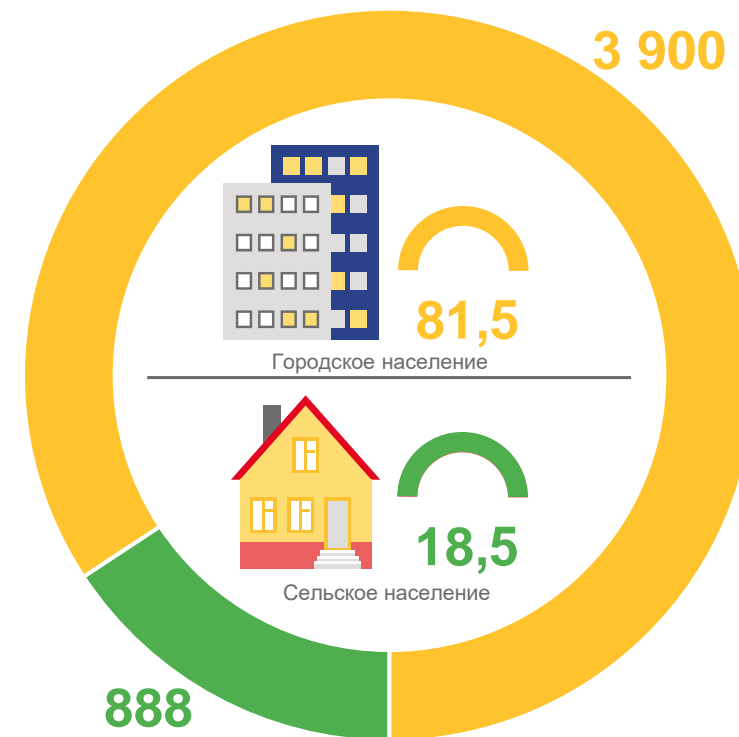
Граждане России



из них имеющие два гражданства



Иностранные граждане

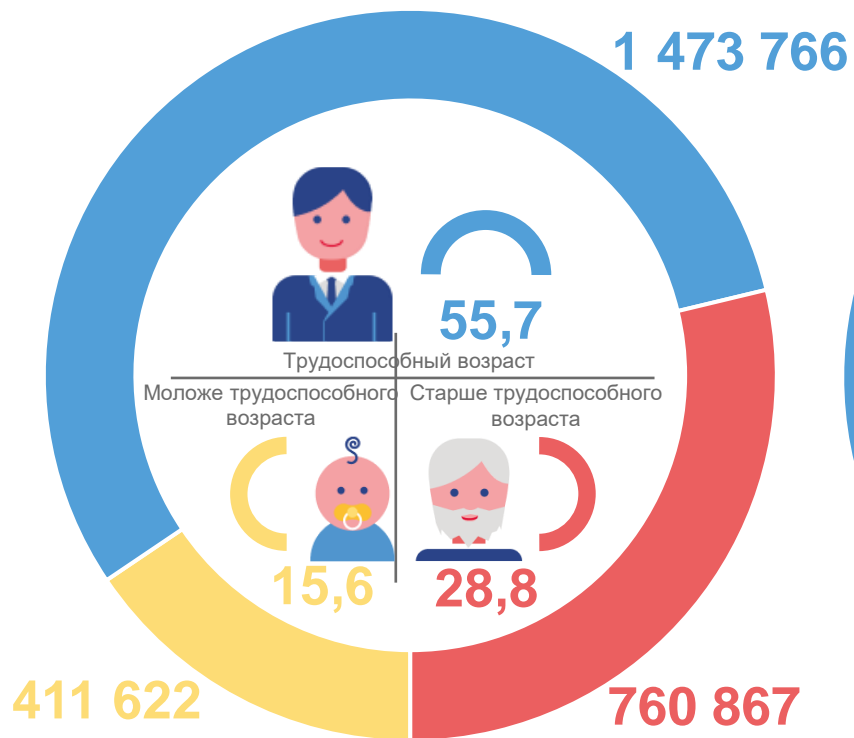




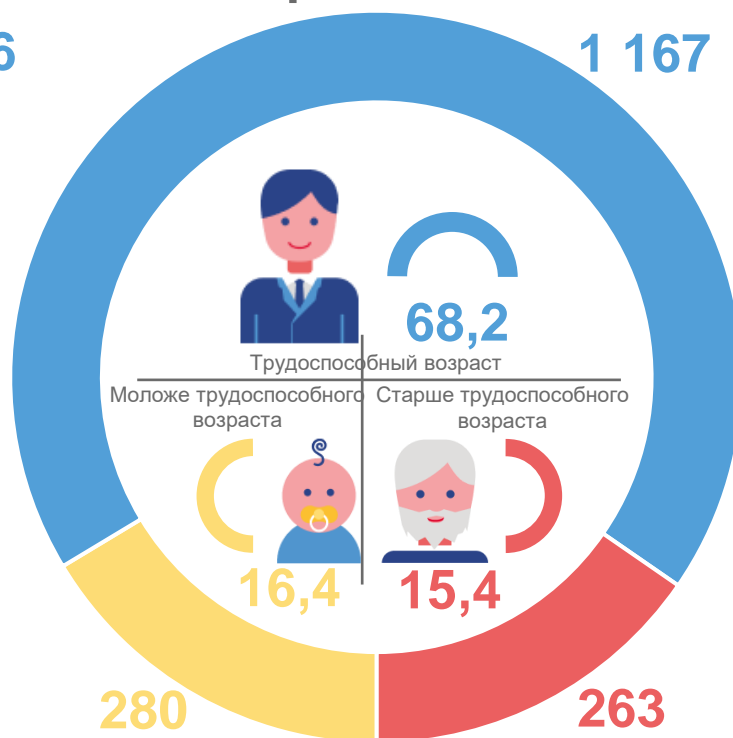
НАСЕЛЕНИЕ НИЖЕГОРОДСКОЙ ОБЛАСТИ, УКАЗАВШЕЕ ГРАЖДАНСТВО, ПО ВИДУ ГРАЖДАНСТВА И ОСНОВНЫМ ВОЗРАСТНЫМ ГРУППАМ

по итогам ВПН-2020, человек, процентов от указавших данное гражданство

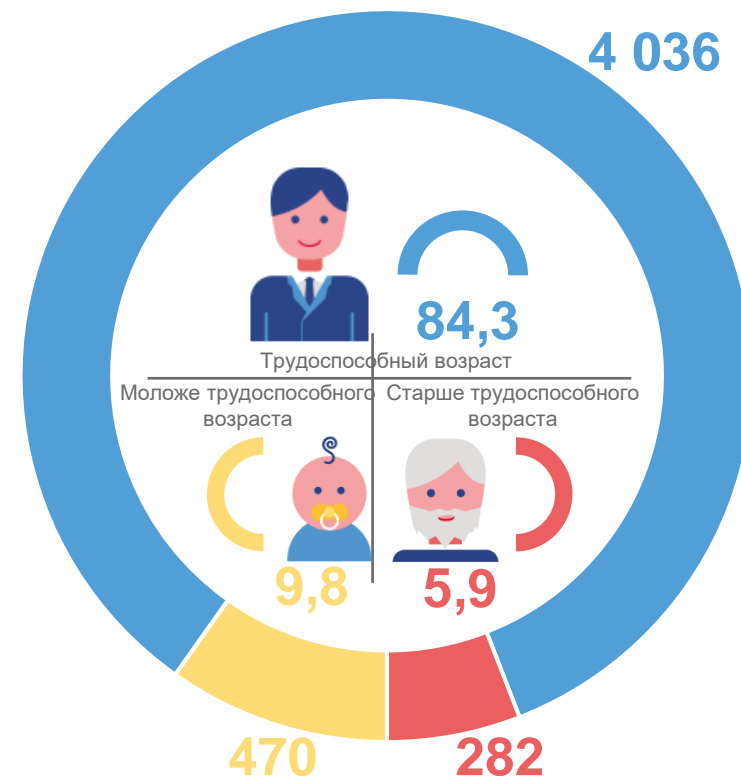
Граждане России



из них имеющие два гражданства















Иностранные граждане





ГОРОДСКОЕ И СЕЛЬСКОЕ НАСЕЛЕНИЕ НИЖЕГОРОДСКОЙ ОБЛАСТИ, УКАЗАВШЕЕ ГРАЖДАНСТВО РОССИИ, ПО ВОЗРАСТНЫМ ГРУППАМ И ПОЛУ













по итогам ВПН-2020, человек, процентов от указавших данное гражданство

	 Граждане России	 Мужчины	 Женщины	 Городское население	 Сельское население
 0-4 лет	4,0 106 183	2,1 54 544	2,0 51 639	3,1 82 738	0,9 23 445
 5-9 лет	5,4 142 780	2,8 73 164	2,6 69 616	4,2 111 046	1,2 31 734
 10-14 лет	5,2 137 645	2,7 70 500	2,5 67 145	4,0 105 619	1,2 32 026
 15-24 лет	9,4 248 008	4,9 128 850	4,5 119 158	7,3 192 744	2,1 55 264
 25-39 лет	21,0 556 752	10,5 277 410	10,6 279 342	16,5 437 700	4,5 119 052
 40-59 лет	27,8 736 664	12,9 341 968	14,9 394 696	21,4 565 691	6,5 170 973
 60+ лет	27,1 718 223	9,5 252 362	17,6 465 861	20,5 542 486	6,6 175 737



ГОРОДСКОЕ И СЕЛЬСКОЕ НАСЕЛЕНИЕ НИЖЕГОРОДСКОЙ ОБЛАСТИ, УКАЗАВШЕЕ ГРАЖДАНСТВО РОССИИ, ПО ВОЗРАСТНЫМ ГРУППАМ И ПОЛУ













по итогам ВПН-2020, человек, процентов от указавших данное гражданство

	 Граждане России	 Мужчины	 Женщины	 Городское население	 Сельское население
 0-4 лет	106 183 4,0	54 544 2,1	51 639 2,0	82 738 3,1	23 445 0,9
 5-9 лет	142 780 5,4	73 164 2,8	69 616 2,6	111 046 4,2	31 734 1,2
 10-14 лет	137 645 5,2	70 500 2,7	67 145 2,5	105 619 4,0	32 026 1,2
 15-24 лет	248 008 9,4	128 850 4,9	119 158 4,5	192 744 7,3	55 264 2,1
 25-39 лет	556 752 21,0	277 410 10,5	279 342 10,6	437 700 16,5	119 052 4,5
 40-59 лет	736 664 27,8	341 968 12,9	394 696 14,9	565 691 21,4	170 973 6,5
 60+ лет	718 223 27,1	252 362 9,5	465 861 17,6	542 486 20,5	175 737 6,6



ГОРОДСКОЕ И СЕЛЬСКОЕ НАСЕЛЕНИЕ НИЖЕГОРОДСКОЙ ОБЛАСТИ, УКАЗАВШЕЕ ГРАЖДАНСТВО РОССИИ И ИМЕЮЩЕЕ ДВА ГРАЖДАНСТВА, ПО ВОЗРАСТНЫМ ГРУППАМ И ПОЛУ

по итогам ВПН-2020, человек, процентов от указавших данное гражданство













	 Имеющие два гражданства 4,7	 Мужчины 2,5	 Женщины 2,2	 Городское население 4,0	 Сельское население 0,7
 0-4 лет	80	42	38	68	12
 5-9 лет	100	48	52	90	10
 10-14 лет	82	40	42	64	18
 15-24 лет	188	113	75	168	20
 25-39 лет	488	286	202	417	71
 40-59 лет	530	294	236	442	88
 60+ лет	242	115	127	192	50





ГОРОДСКОЕ И СЕЛЬСКОЕ НАСЕЛЕНИЕ НИЖЕГОРОДСКОЙ ОБЛАСТИ, УКАЗАВШЕЕ ГРАЖДАНСТВО РОССИИ И ИМЕЮЩЕЕ ДВА ГРАЖДАНСТВА, ПО ВОЗРАСТНЫМ ГРУППАМ И ПОЛУ

по итогам ВПН-2020, человек, процентов от указавших данное гражданство













		 Имеющие два гражданства	 Мужчины	 Женщины	 Городское население	 Сельское население
	0-4 лет	80 4,7	42 2,5	38 2,2	68 4,0	12 0,7
	5-9 лет	100 5,8	48 2,8	52 3,0	90 5,3	10 0,6
	10-14 лет	82 4,8	40 2,3	42 2,5	64 3,7	18 1,1
	15-24 лет	188 11,0	113 6,6	75 4,4	168 9,8	20 1,2
	25-39 лет	488 28,5	286 16,7	202 11,8	417 24,4	71 4,2
	40-59 лет	530 31,0	294 17,2	236 13,8	442 25,8	88 5,1
	60+ лет	242 14,2	115 6,7	127 7,4	192 11,2	50 2,9





ГОРОДСКОЕ И СЕЛЬСКОЕ НАСЕЛЕНИЕ НИЖЕГОРОДСКОЙ ОБЛАСТИ, УКАЗАВШЕЕ ИНОСТРАННОЕ ГРАЖДАНСТВО, ПО ВОЗРАСТНЫМ ГРУППАМ И ПОЛУ

по итогам ВПН-2020, человек, процентов от указавших данное гражданство













	 Иностранные граждане	 Мужчины	 Женщины	 Городское население	 Сельское население
 0-4 лет	3,0 142	1,7 83	1,2 59	2,6 123	0,4 19
 5-9 лет	3,6 173	1,9 91	1,7 82	3,1 147	0,5 26
 10-14 лет	2,6 126	1,5 73	1,1 53	1,9 93	0,7 33
 15-24 лет	19,6 939	14,8 709	4,8 230	17,1 819	2,5 120
 25-39 лет	40,2 1 925	29,6 1 416	10,6 509	32,4 1 551	7,8 374
 40-59 лет	25,1 1 203	17,7 849	7,4 354	20,0 959	5,1 244
 60+ лет	5,8 280	2,5 120	3,3 160	4,3 208	1,5 72





ГОРОДСКОЕ И СЕЛЬСКОЕ НАСЕЛЕНИЕ НИЖЕГОРОДСКОЙ ОБЛАСТИ, УКАЗАВШЕЕ ИНОСТРАННОЕ ГРАЖДАНСТВО, ПО ВОЗРАСТНЫМ ГРУППАМ И ПОЛУ

по итогам ВПН-2020, человек, процентов от указавших данное гражданство

		 Иностранные граждане	 Мужчины	 Женщины	 Городское население	 Сельское население
 0-4 лет		142 3,0	83 1,7	59 1,2	123 2,6	19 0,4
 5-9 лет		173 3,6	91 1,9	82 1,7	147 3,1	26 0,5
 10-14 лет		126 2,6	73 1,5	53 1,1	93 1,9	33 0,7
 15-24 лет		939 19,6	709 14,8	230 4,8	819 17,1	120 2,5
 25-39 лет		1 925 40,2	1 416 29,6	509 10,6	1 551 32,4	374 7,8
 40-59 лет		1 203 25,1	849 17,7	354 7,4	959 20,0	244 5,1
 60+ лет		280 5,8	120 2,5	160 3,3	208 4,3	72 1,5





НАСЕЛЕНИЕ НИЖЕГОРОДСКОЙ ОБЛАСТИ, УКАЗАВШЕЕ ИНОСТРАННОЕ ГРАЖДАНСТВО, ПО СТРАНЕ ГРАЖДАНСТВА

по итогам ВПН-2020, человек, процентов от общего количества указавших иностранное гражданство

Узбекистан 1 224		25,6	Египет 87		1,8	Марокко 23		0,5	Германия 9		0,2
Таджикистан 591		12,3	Беларусь 59		1,2	Ирак 21		0,4	Зимбабве 9		0,2
Армения 508		10,6	Республика Молдова 42		0,9	Индия 18		0,4	Латвия 9		0,2
Азербайджан 365		7,6	Туркменистан 42		0,9	Абхазия 14		0,3	Алжир 8		0,2
Украина 286		6,0	Грузия 32		0,7	Кот Д'Ивуар 11		0,2	Сербия 8		0,2
Казахстан 155		3,2	Турция 30		0,6	Сирийская Арабская Республика 10		0,2	Замбия 7		0,1
Киргизия 151		3,2	Китай 23		0,5	Южная Осетия 10		0,2	остальные страны мира 157		3,3





РАСПРЕДЕЛЕНИЕ НАСЕЛЕНИЯ НИЖЕГОРОДСКОЙ ОБЛАСТИ, УКАЗАВШЕГО ИНОСТРАННОЕ ГРАЖДАНСТВО, ПО СТРАНЕ ГРАЖДАНСТВА И ЧАСТЯМ СВЕТА

по итогам ВПН-2020, процентов от общего количества указавших иностранное гражданство







НАСЕЛЕНИЕ НИЖЕГОРОДСКОЙ ОБЛАСТИ, УКАЗАВШЕЕ ГРАЖДАНСТВО И МЕСТО РОЖДЕНИЯ

по итогам ВПН-2020, человек, процентов от указавших гражданство и место рождения



Родившиеся на территории
Российской Федерации

2 424 528



Родившиеся
на территории
страны
гражданства

4 237



Родившиеся
на территории
других стран
мира

73 483





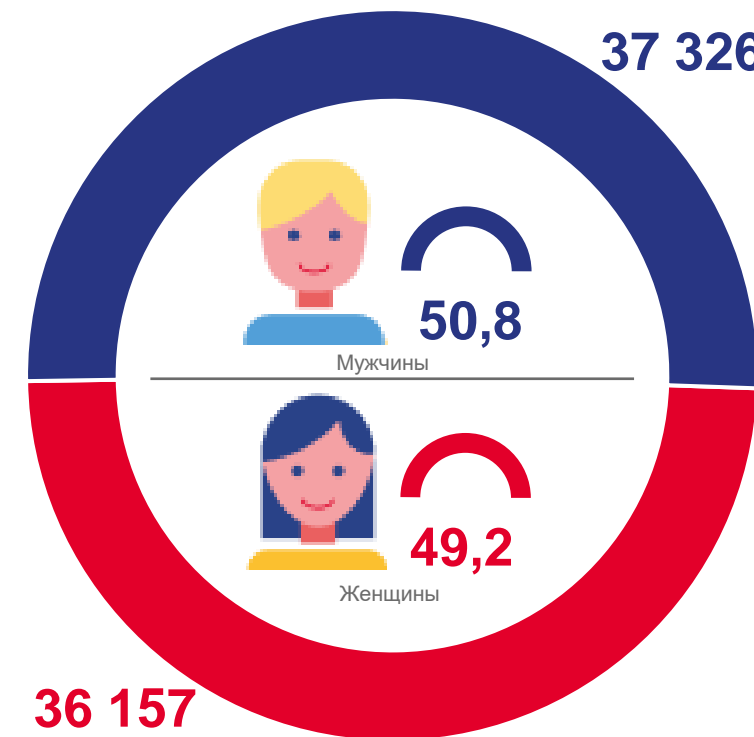
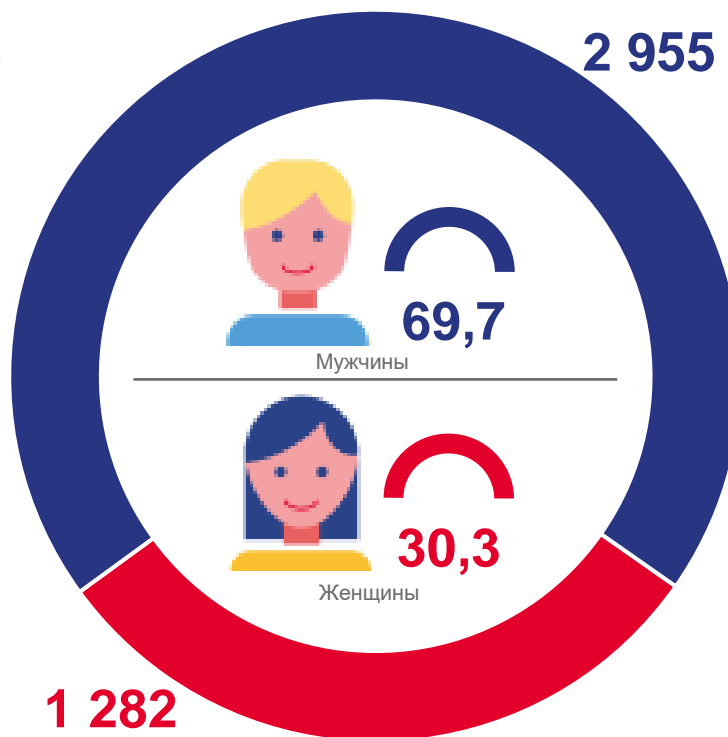
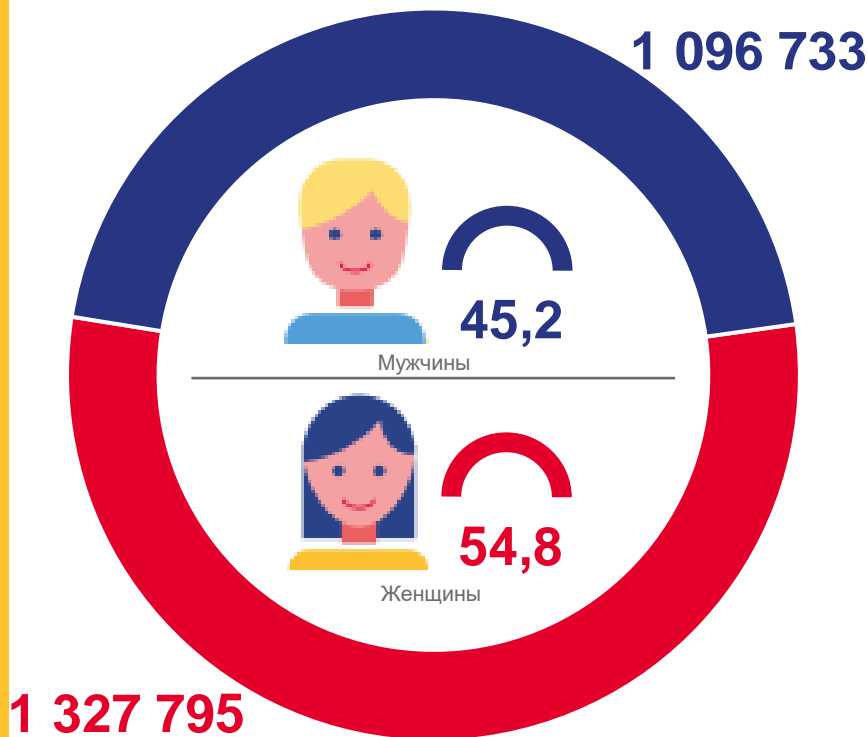
НАСЕЛЕНИЕ НИЖЕГОРОДСКОЙ ОБЛАСТИ, УКАЗАВШЕЕ ГРАЖДАНСТВО И МЕСТО РОЖДЕНИЯ, ПО ПОЛУ

по итогам ВПН-2020, человек, процентов от указавших гражданство и данное место рождения

Родившиеся на территории Российской Федерации

Родившиеся на территории страны гражданства

Родившиеся на территории других стран мира



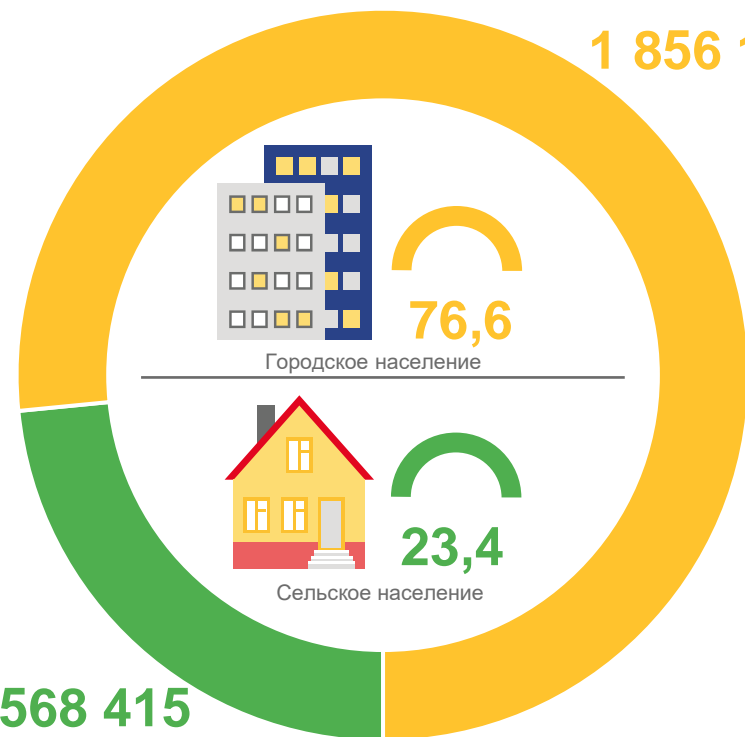


ГОРОДСКОЕ И СЕЛЬСКОЕ НАСЕЛЕНИЕ НИЖЕГОРОДСКОЙ ОБЛАСТИ, УКАЗАВШЕЕ ГРАЖДАНСТВО И МЕСТО РОЖДЕНИЯ

по итогам ВПН-2020, человек, , процентов от указавших гражданство и данное место рождения

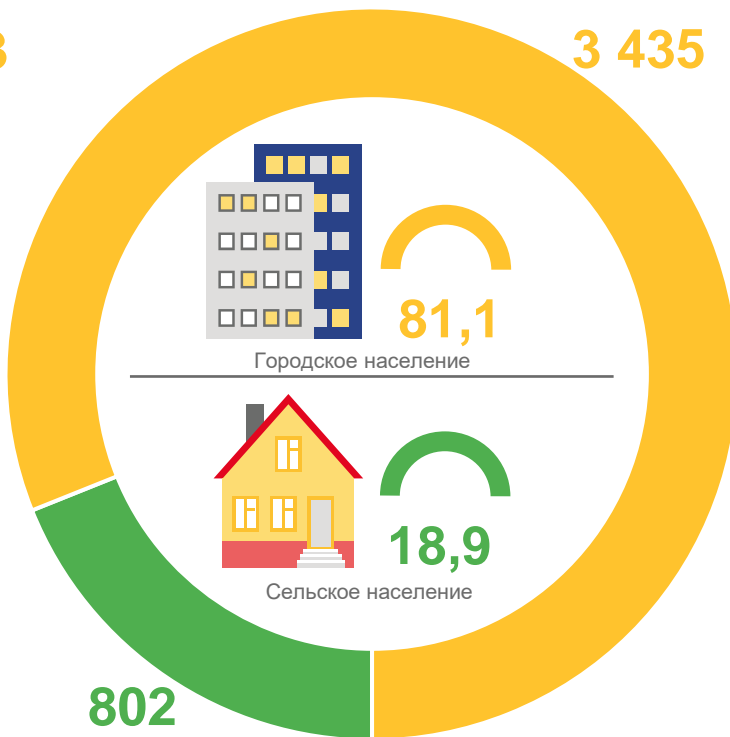
Родившиеся на территории Российской Федерации

1 856 113



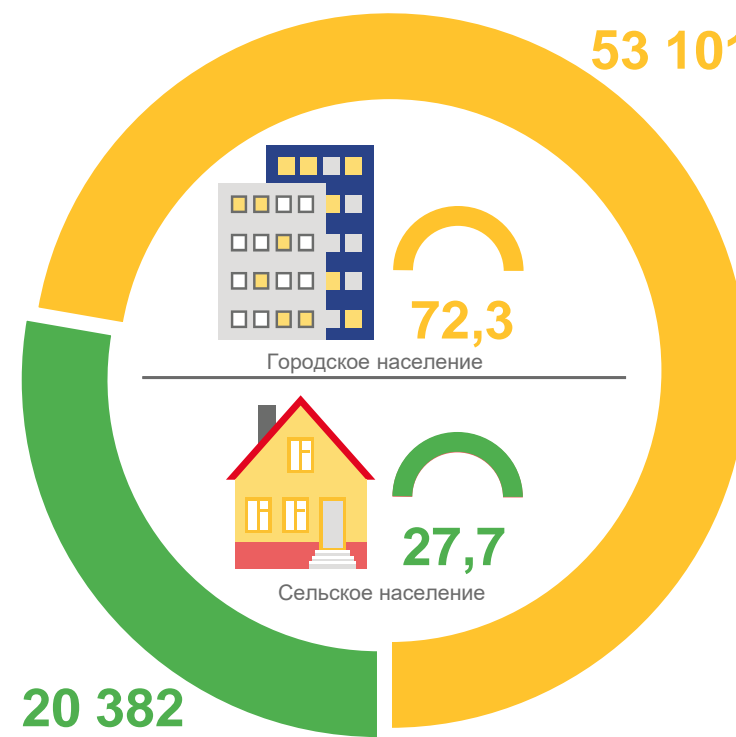
Родившиеся на территории страны гражданства

3 435



Родившиеся на территории других стран мира

53 101





НАСЕЛЕНИЕ НИЖЕГОРОДСКОЙ ОБЛАСТИ, УКАЗАВШЕЕ ГРАЖДАНСТВО И РОДИВШЕЕСЯ НА ТЕРРИТОРИИ РОССИЙСКОЙ ФЕДЕРАЦИИ, ПО ГРАЖДАНСТВУ

по итогам ВПН-2020, человек, процентов от указавших гражданство и родившихся на территории Российской Федерации



Граждане России

2 423 872

из них:



имеющие два гражданства

698



Иностранцы
граждане

301





НАСЕЛЕНИЕ НИЖЕГОРОДСКОЙ ОБЛАСТИ, УКАЗАВШЕЕ ИНОСТРАННОЕ ГРАЖДАНСТВО И РОДИВШЕЕСЯ НА ТЕРРИТОРИИ РОССИЙСКОЙ ФЕДЕРАЦИИ, ПО СТРАНЕ ГРАЖДАНСТВА

по итогам ВПН-2020, человек, процентов от указавших гражданство данной страны

Узбекистан 38		3,1	Беларусь 4		6,8	Республика Молдова 1		2,4	Монголия 1		16,7
Украина 35		12,2	Эстония 4		100,0	Абхазия 1		7,1	США 1		20,0
Азербайджан 32		8,8	Туркменистан 3		7,1	Болгария 1		50,0	Турция 1		3,3
Армения 32		6,3	Израиль 2		33,3	Германия 1		11,1	прочие страны мира 1		1,4
Казахстан 21		13,5	Литва 2		28,6	Греция 1		50,0			
Таджикистан 20		3,4	Марокко 2		8,7	Ирак 1		4,8			
Киргизия 10		6,6	Южная Осетия 2		20,0	КНДР 1		33,3			

